

# CARNET DE BORD



# HISTOIRE DES ARTS

NOM : .....  
PRENOM : .....  
CLASSE : .....

**Ce carnet est un guide à utiliser pour tes recherches.**

**Tu y trouveras les étapes à respecter pour réaliser tes recherches, et tu devras le remplir au fur et à mesure.**

Parmi les thèmes suivants, entoure celui que tu as choisi :

- Renoir
- Persépolis
- Les 400 coups et le nouvelle vague
- Les arts martiaux
- L'autoportrait
- La naissance de la photographie et ses influences
- Versailles
- Les arts urbains

Précise maintenant ton sujet de recherche à l'intérieur de ce thème :

.....  
.....  
.....

Tu dois choisir un professeur qui sera ton référent pour t'aider, te guider et vérifier tes recherches.

Demande au professeur de ton choix son accord, note son nom et demande sa signature :

Nom du professeur référent : .....

Signature : .....

# LES ETAPES DE LA RECHERCHE DOCUMENTAIRE

## 1. Cerner le sujet :

- ✓ Quel est le sujet ? (qui, quoi, où, quand, comment, pourquoi)
- ✓ Que sais-je déjà sur le sujet ?
- ✓ Pour quoi faire (exposé, devoir, panneau, document powerpoint...)?

## 2. Rechercher les documents :

- ✓ Où chercher ? Dans quel lieu ?
- ✓ Utiliser les usuels (dictionnaires, encyclopédies...)
- ✓ Utiliser le logiciel documentaire BCDI
- ✓ Utiliser Internet
- ✓ Noter les références des documents et les trouver

## 3. Sélectionner et exploiter les documents :

- ✓ Garder les documents qui conviennent le mieux
- ✓ Utiliser les clés du document (sommaire, index...) pour repérer les informations intéressantes
- ✓ Faire une lecture sélective (titres, sous-titres, caractères gras ou en couleur, débuts de paragraphes...)
- ✓ Prélever l'information essentielle avec ses propres mots (reformulation)
- ✓ Associer les différentes informations et les classer

## 4. Evaluer :


- ✓ Vérifier si le travail est conforme aux critères de réussite définis au départ

## 5. Communiquer l'information :

- ✓ Restituer les informations sous la forme déterminée initialement







Réfléchis aux questions à se poser autour de ton sujet de recherche :

Quoi ? (Qu'est-ce que c'est ?) :

.....  
.....  
.....  
.....  
.....  
.....  
.....  
.....  
.....

Qui ? (Qui est concerné ?) :

.....  
.....  
.....  
.....  
.....

Où ? (Dans quel lieu ?) :

.....  
.....

Quand (A quelle époque ?) :

.....  
.....

Comment ?

.....

.....

.....

.....

.....

.....

.....

.....

.....

Pourquoi ?

.....

.....

.....

.....

.....

.....


.....

.....

.....














































#### **4. Rédige les résultats de ta recherche :**

Rédige des phrases pour présenter les idées énumérées précédemment en les classant(=plan).

- Présente le thème de la recherche en une phrase (=introduction)
- Présente les résultats en mettant en avant certains éléments (=développement)
- Résume ce que tu as trouvé en une phrase (=conclusion)

Le mode de restitution est libre : affiche, dossier, document Powerpoint...