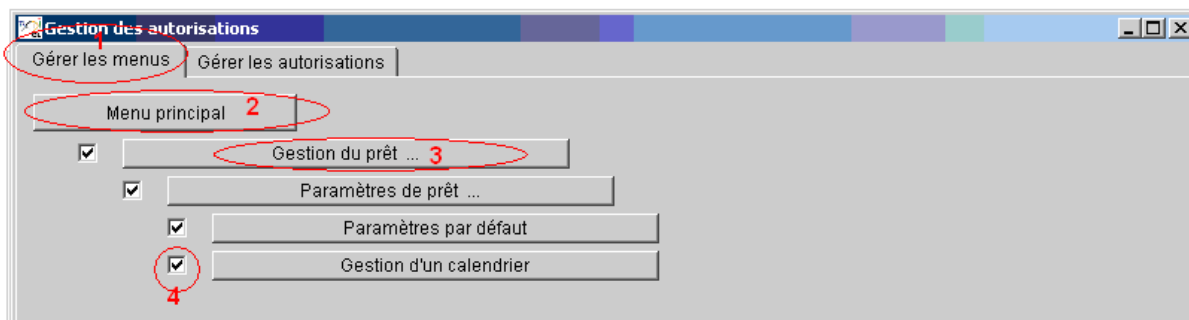


Gestion du calendrier

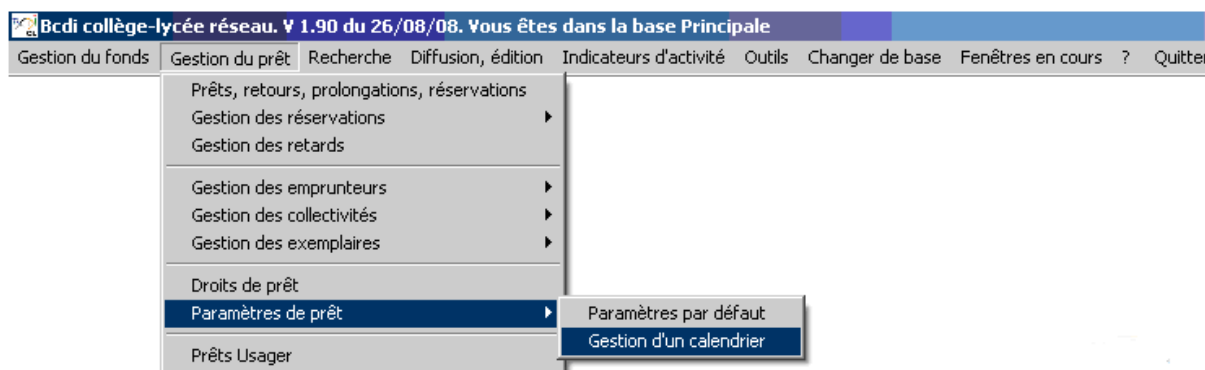
Cette gestion permet de prendre en compte uniquement les jours ouvrables pour le calcul de la durée des prêts, définie au préalable par défaut.

Cet accès au calendrier n'est possible que si en ADMIN le paramétrage est effectué. Dans la dernière version de Bcdi, ce paramétrage est activé par défaut, il n'est donc pas nécessaire de se rendre dans les menus d'administration.

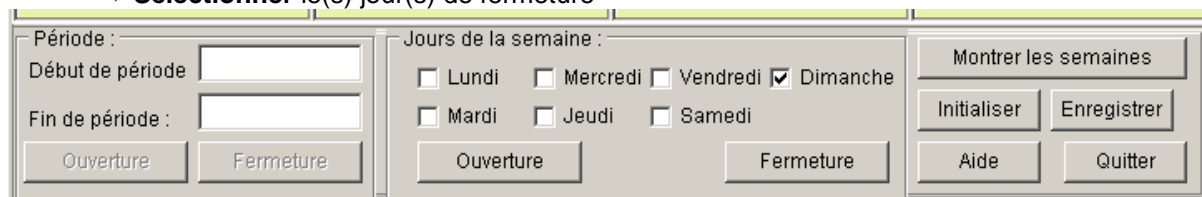
- ⇒ ADMIN
- ⇒ Onglet : Autorisations
- ⇒ Tous les droits
- ⇒ Paramétrer les autorisations d'accès aux menus



- ⇒ Gestion



- ⇒ Sélectionner le(s) jour(s) de fermeture



- ⇒ Sélectionner les jours de vacances à l'aide la souris et cliquer sur le bouton Fermeture.



Les jours de fermeture apparaissent en rouge.

- ⇒ Enregistrer

Initialiser : efface les modifications effectuées

Montrer les semaines : affiche le numéro des semaines de l'année