

# "ORIENTATION : 24H CHRONO"

## DOCUMENT D'ACCOMPAGNEMENT POUR L'ENSEIGNANT-E

**Avertissement** : ce jeu sérieux a été conçu pour être utilisé dans le cadre d'une séance pédagogique que vous pouvez retrouver via ce lien : [acver.fr/or24h](http://acver.fr/or24h) ou en scannant le QR code ci-contre.



## 1 - CONSTRUCTION GÉNÉRALE DU JEU

L'objectif de ce jeu sérieux est de **permettre aux élèves de découvrir les personnes, lieux et ressources qui peuvent les aider dans leur projet d'orientation**. Pour cela, les élèves vont devoir régulièrement effectuer des choix entre différentes propositions ou bien cliquer sur un élément de réponse présent sur une page.

Malgré une apparente liberté de choix, **le parcours suivi par les élèves est strictement linéaire** et leurs réponses n'auront aucune incidence sur la suite de leur aventure. Ils verront simplement s'afficher des textes légèrement différents mais le message transmis sera le même.

## 2 - CHAPITRAGE DU JEU ET ACCÈS RAPIDE








Le jeu est composé de **7 chapitres principaux** qui donnent chacun lieu à la découverte d'une personne, d'un lieu ou d'une ressource, et d'une petite conclusion. Comme indiqué dans la description de la séance pédagogique, une séance d'une heure ne suffira pas pour que les élèves terminent le jeu tout en réalisant un nécessaire bilan réflexif. Il existe donc une astuce **à communiquer aux élèves en fin de séance** afin qu'ils puissent accéder au sommaire et rattraper directement leur progression.

Sur l'écran d'accueil (toute première page du *Genial.ly*), cliquez sur **l'étoile tout en bas à gauche**, et rentrez le mot de passe **AVENIR** (en majuscules) afin d'accéder au sommaire du jeu.



### 3 - MESSAGES-CLÉS PRÉSENTÉS DANS LE JEU

À l'issue de chacun des 7 chapitres principaux, un **message-clé** est donné aux élèves qui doivent le **recopier sur leur fiche d'activité** :

- 1  Sur les réseaux sociaux, n'importe qui peut dire ce qu'il veut, alors regarde bien d'où vient l'information et n'hésite pas à la vérifier auprès d'autres sources d'information.
- 2  Ton professeur principal te suit toute l'année, il connaît bien ton parcours alors n'hésite pas à lui poser des questions, ou à lui demander un rendez-vous avec le Psychologue de l'EN.
- 3  Au CDI, tu vas trouver de nombreuses ressources sur l'orientation dans le kiosque Onisep. Demande de l'aide au professeur documentaliste si tu ne sais pas où trouver les informations.
- 4  Le psychologue de l'éducation nationale (ou PsyEN) est là pour accompagner, informer et conseiller les élèves, quelle que soit l'avancée de leur projet scolaire.
- 5  L'ONISEP produit et diffuse des informations de qualité et actualisées sur les formations et les métiers. Grâce au moteur de recherche interne, tu y trouveras tous les métiers sur lesquels tu veux t'informer.
- 6  Tes proches jouent un rôle très important dans ton orientation : te conseiller, te guider, te soutenir et peut-être te faire bénéficier de leur réseau de connaissances pour découvrir des métiers.
- 7  Dans les centres d'orientation et d'information, des psyEN t'accueillent gratuitement et en famille pour échanger et te donner des informations à propos des études et des formations.

### 4 - ASTUCE CACHÉE POUR PASSER LES PAGES

Les réponses à donner sont normalement assez simples mais il est néanmoins recommandé néanmoins de tester le jeu à l'avance. Le jeu a fait l'objet de nombreuses expérimentations et corrections mais un bug peut encore subsister. Si un élève se retrouve bloqué sur une page, vous avez la possibilité de le débloquent grâce à une astuce cachée (**à ne pas toutefois pas révéler aux élèves**) : un **petit bouton invisible est caché tout en haut à droite** de chaque page et permet de passer automatiquement à la page suivante. Il permet également de s'affranchir des délais de lecture imposés sur certaines pages (notamment sur les pages des messages-clés).

### 5 - UN BUG, UNE QUESTION, UN RETOUR D'EXPÉRIENCE ?

Vous pouvez me contacter à l'adresse : [florian.cool@ac-versailles.fr](mailto:florian.cool@ac-versailles.fr)

Bon jeu !

Mai 2023

Florian COOL, professeur documentaliste