



Résultats

Questionnaire 66159

Nombre d'enregistrement(s) pour cette requête :	72
Nombre total d'enregistrements pour ce questionnaire :	72
Pourcentage du total :	100.00%





Résumé du champ pour 01

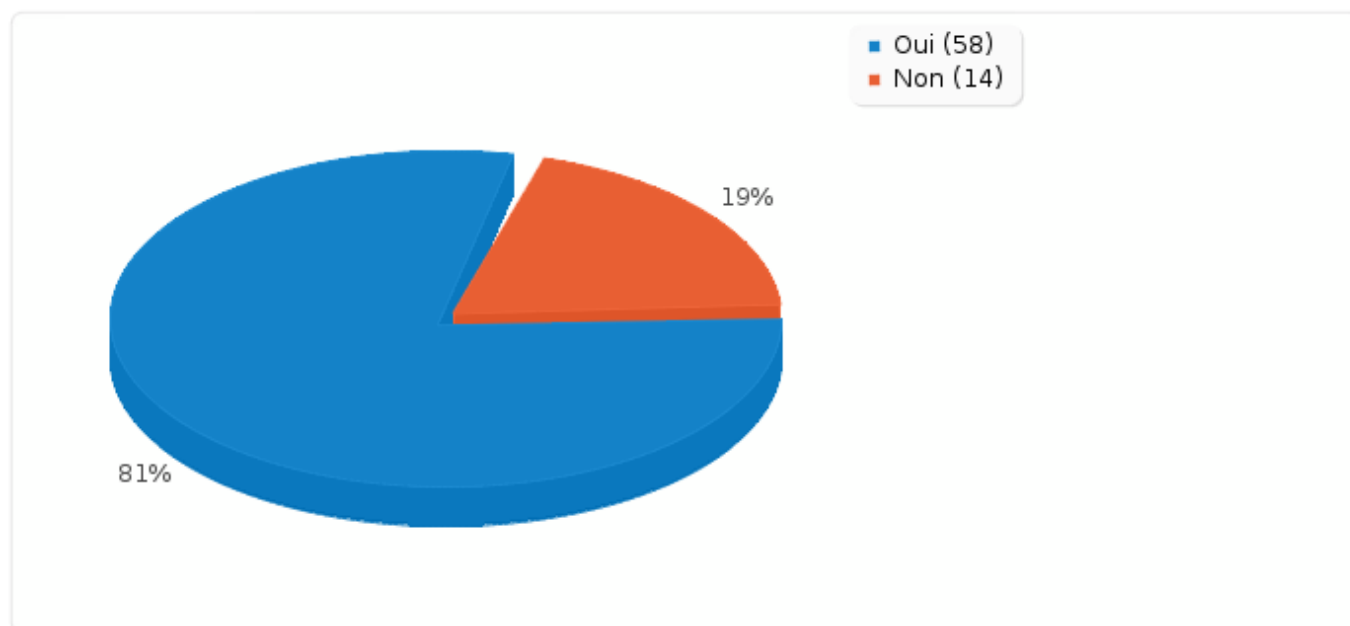
En cas de non-respect des règles en classe ou dans le collège, les élèves peuvent être mis en retenue. Une heure de retenue représente-t-elle pour toi une punition ?

Réponse	Décompte	Pourcentage
Oui (Y)	58	80.56%
Non (N)	14	19.44%
Sans réponse	0	0.00%



Résumé du champ pour 01

En cas de non-respect des règles en classe ou dans le collège, les élèves peuvent être mis en retenue. Une heure de retenue représente-t-elle pour toi une punition ?





Résumé du champ pour 02

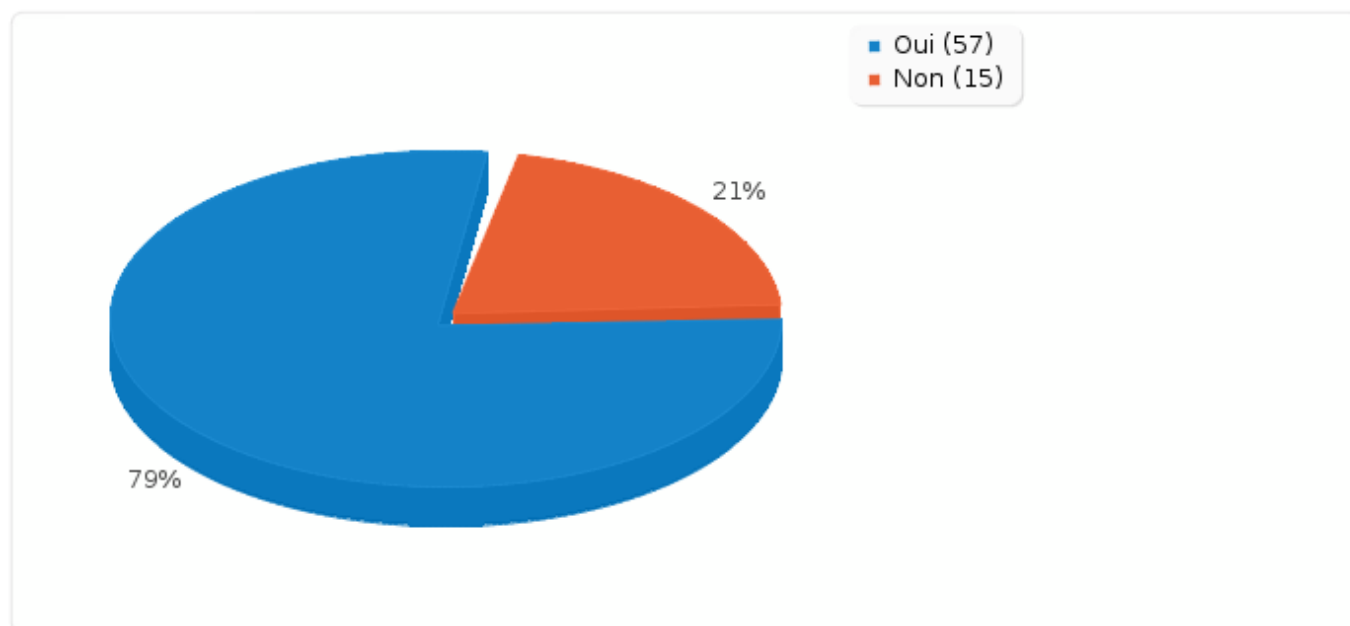
Il existe au collège une note de vie scolaire qui permet de mettre un bonus aux bons élèves et une mauvaise note aux élèves peu respectueux. Penses-tu que cela soit une bonne chose ?

Réponse	Décompte	Pourcentage
Oui (Y)	57	79.17%
Non (N)	15	20.83%
Sans réponse	0	0.00%



Résumé du champ pour 02

Il existe au collège une note de vie scolaire qui permet de mettre un bonus aux bons élèves et une mauvaise note aux élèves peu respectueux. Penses-tu que cela soit une bonne chose ?





Résumé du champ pour 03

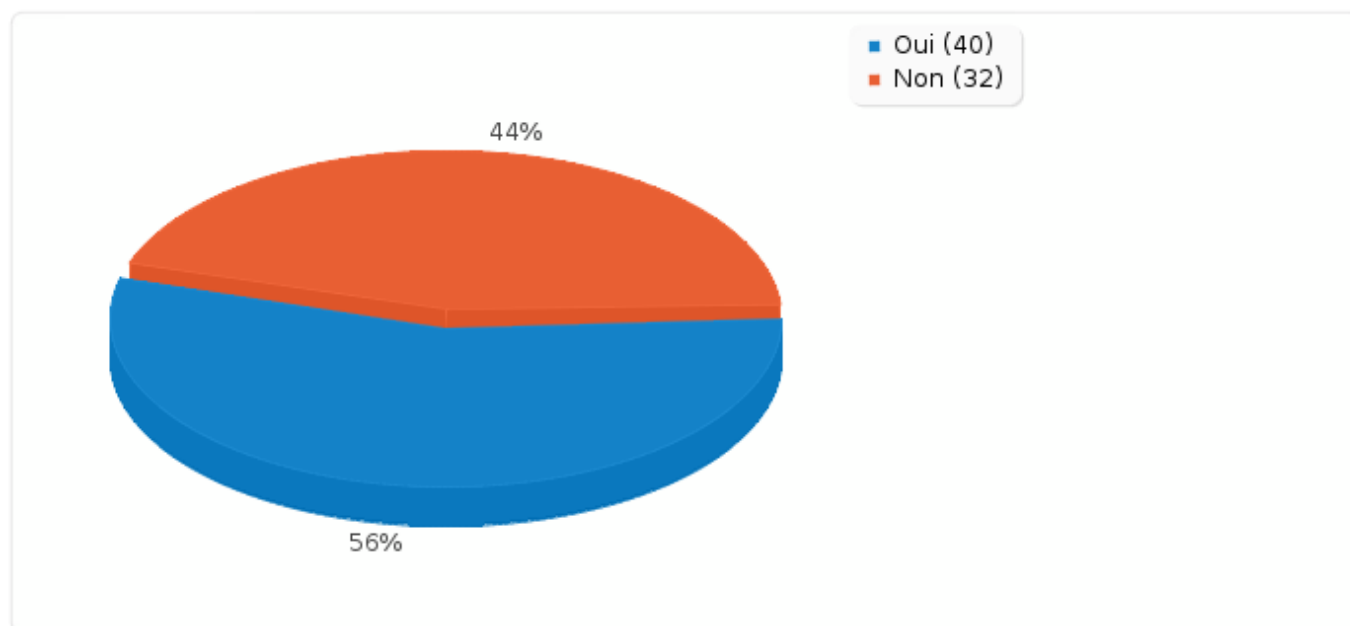
Un élève qui se bat avec un autre élève pourra être exclu du collège. Penses-tu que cela soit une bonne chose ?

Réponse	Décompte	Pourcentage
Oui (Y)	40	55.56%
Non (N)	32	44.44%
Sans réponse	0	0.00%



Résumé du champ pour 03

Un élève qui se bat avec un autre élève pourra être exclu du collège. Penses-tu que cela soit une bonne chose ?





Résumé du champ pour 04

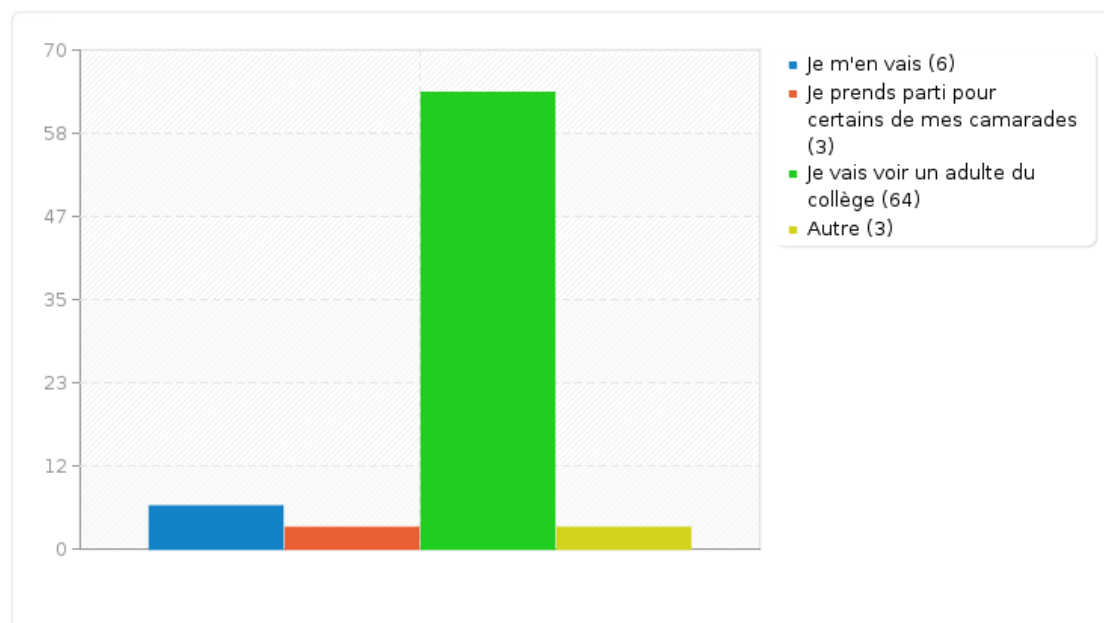
Si je vois un élève faire quelque chose de grave dans le collège. Qu'est-ce que je fais ?

Réponse	Décompte	Pourcentage
Je m'en vais (SQ001)	6	8.33%
Je prends parti pour certains de mes camarades (SQ002)	3	4.17%
Je vais voir un adulte du collège (SQ003)	64	88.89%
Autre	3	4.17%



Résumé du champ pour 04

Si je vois un élève faire quelque chose de grave dans le collège. Qu'est-ce que je fais ?





Résumé du champ pour 01

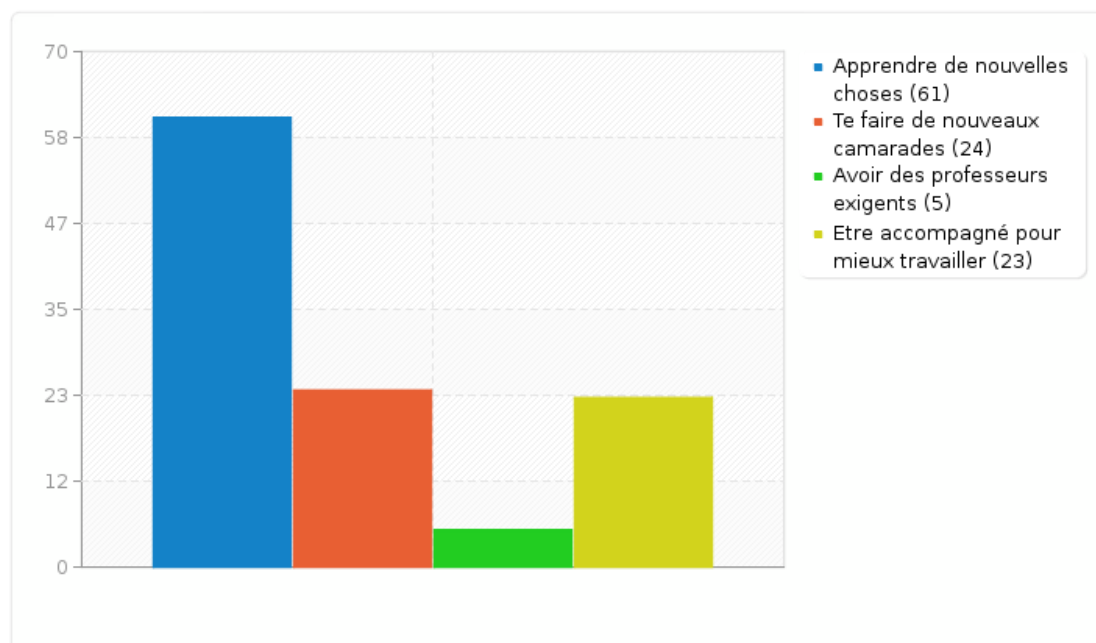
Qu'espères-tu le plus l'année prochaine au collège ?

Réponse	Décompte	Pourcentage
Apprendre de nouvelles choses (SQ001)	61	84.72%
Te faire de nouveaux camarades (SQ002)	24	33.33%
Avoir des professeurs exigeants (SQ003)	5	6.94%
Etre accompagné pour mieux travailler (SQ004)	23	31.94%



Résumé du champ pour 01

Qu'espères-tu le plus l'année prochaine au collège ?





Résumé du champ pour 02

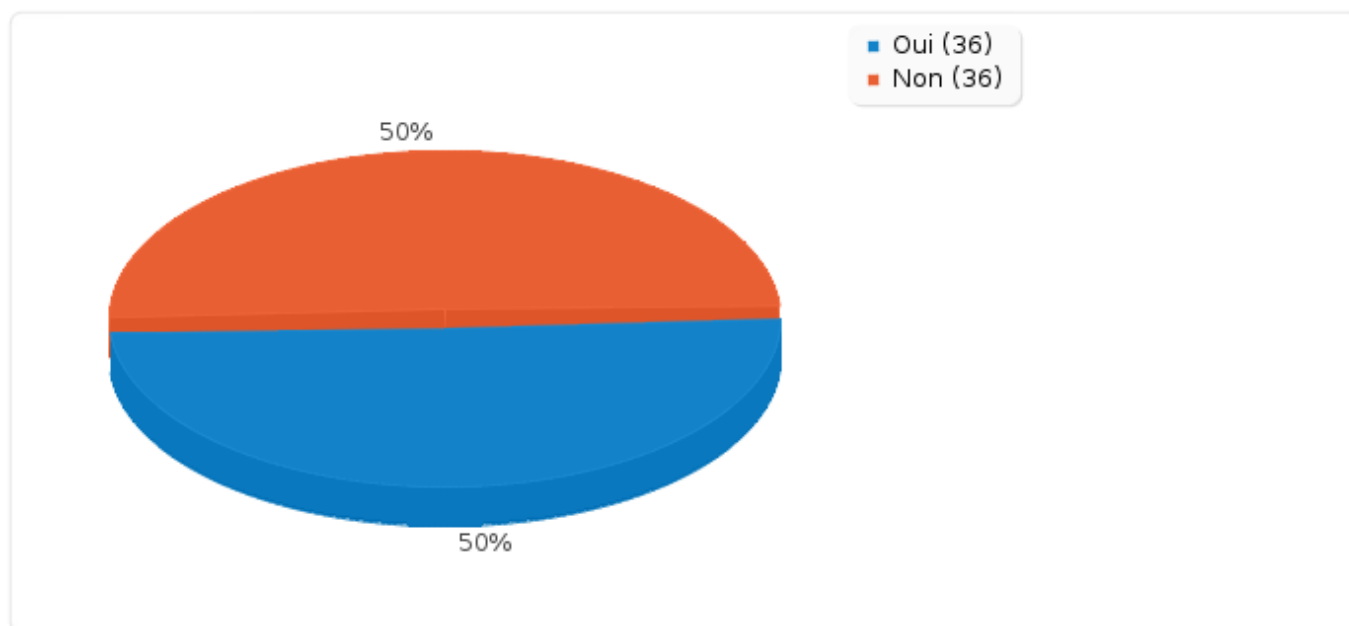
Le collège peut proposer en plus des heures de cours un accompagnement éducatif encadré par des adultes pour mieux travailler et réussir. Cela t'intéresserait-t-il et souhaiterais-tu y participer ?

Réponse	Décompte	Pourcentage
Oui (Y)	36	50.00%
Non (N)	36	50.00%
Sans réponse	0	0.00%



Résumé du champ pour 02

Le collège peut proposer en plus des heures de cours un accompagnement éducatif encadré par des adultes pour mieux travailler et réussir. Cela t'intéresserait-il et souhaiterais-tu y participer ?





Résumé du champ pour 03

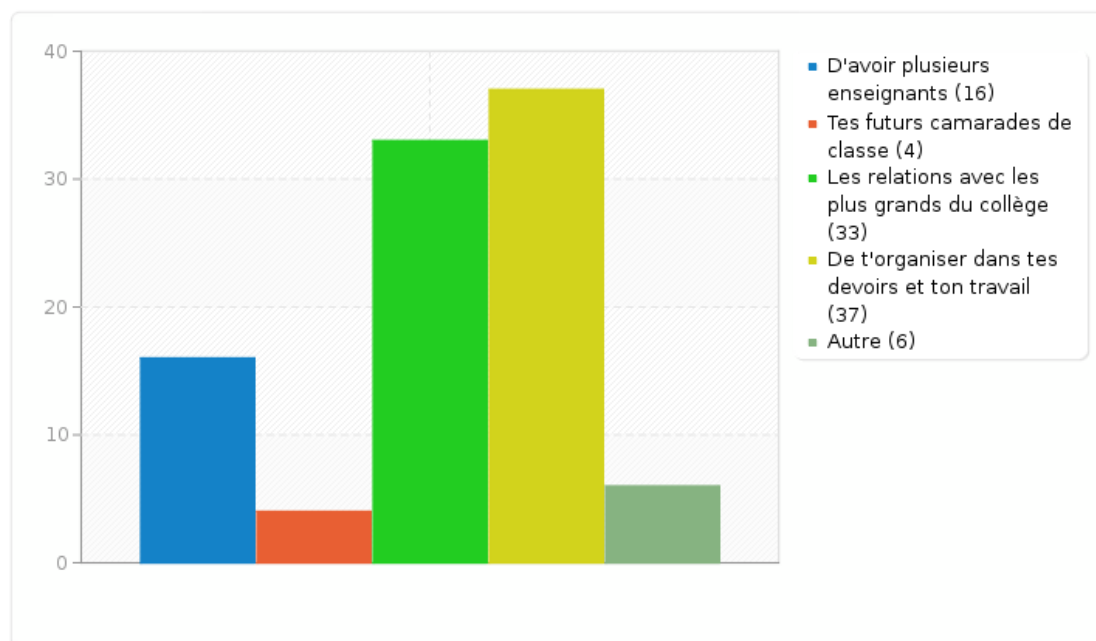
Que crains-tu le plus l'année prochaine au collège ?

Réponse	Décompte	Pourcentage
D'avoir plusieurs enseignants (SQ001)	16	22.22%
Tes futurs camarades de classe (SQ002)	4	5.56%
Les relations avec les plus grands du collège (SQ003)	33	45.83%
De t'organiser dans tes devoirs et ton travail (SQ004)	37	51.39%
Autre	6	8.33%



Résumé du champ pour 03

Que crains-tu le plus l'année prochaine au collège ?





Résumé du champ pour 04

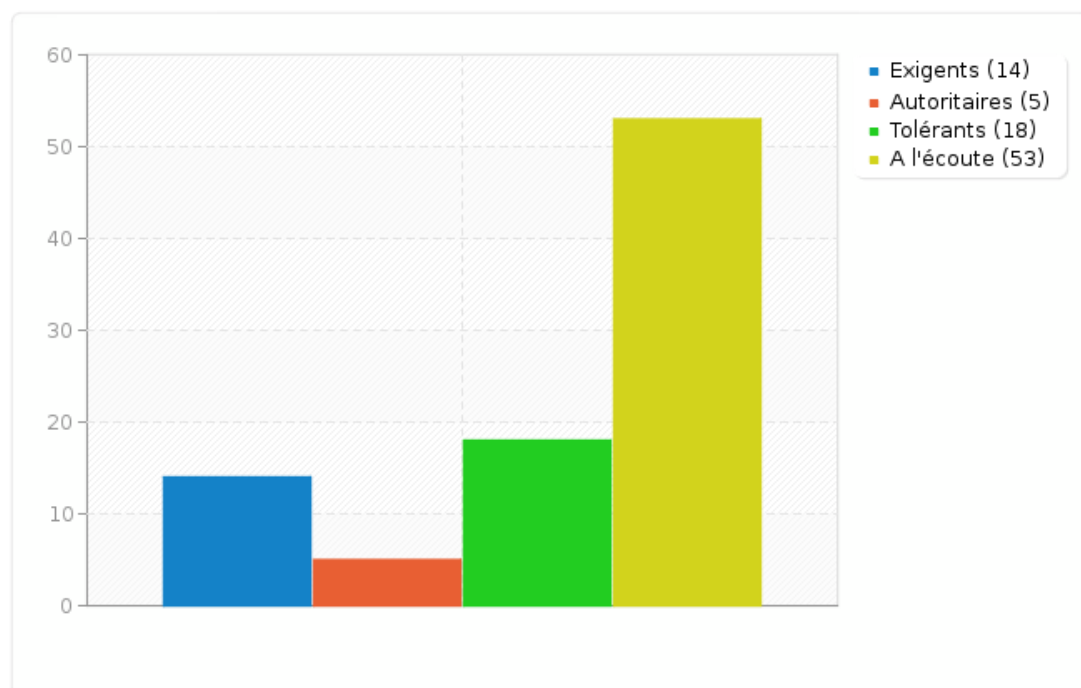
Pour vous aider à réussir, vous espérez des enseignants

Réponse	Décompte	Pourcentage
Exigents (SQ001)	14	19.44%
Autoritaires (SQ002)	5	6.94%
Tolérants (SQ003)	18	25.00%
A l'écoute (SQ004)	53	73.61%



Résumé du champ pour 04

Pour vous aider à réussir, vous espérez des enseignants





Résumé du champ pour 05

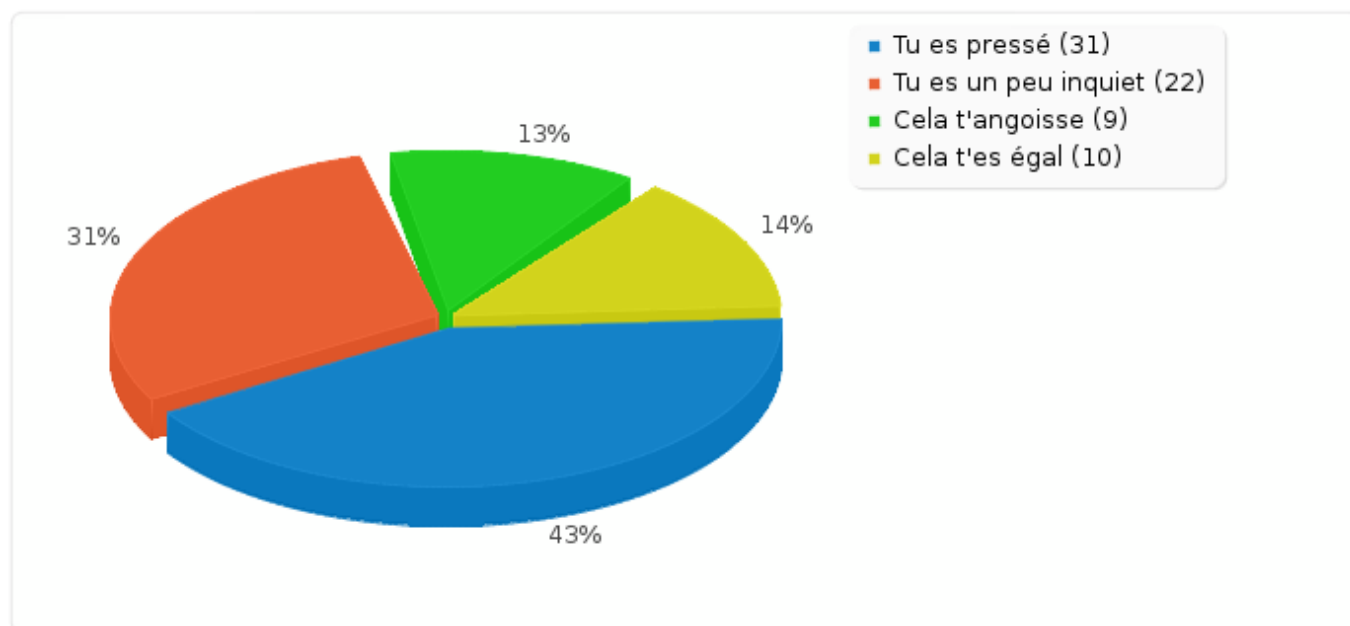
L'année prochaine, tu seras en classe de 6^{ème}.

Réponse	Décompte	Pourcentage
Tu es pressé (A1)	31	43.06%
Tu es un peu inquiet (A2)	22	30.56%
Cela t'angoisse (A3)	9	12.50%
Cela t'es égal (A4)	10	13.89%
Sans réponse	0	0.00%



Résumé du champ pour 05

L'année prochaine, tu seras en classe de 6^{ème}.





Résumé du champ pour 06

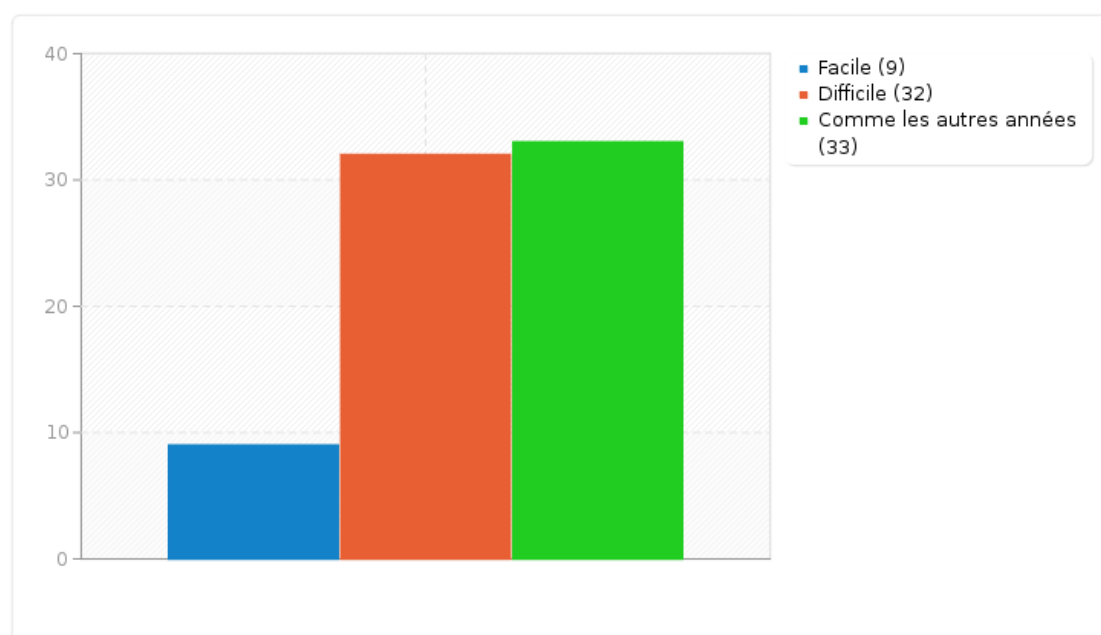
Vous envisagez l'année de 6ème comme une année

Réponse	Décompte	Pourcentage
Facile (SQ001)	9	12.50%
Difficile (SQ002)	32	44.44%
Comme les autres années (SQ003)	33	45.83%



Résumé du champ pour 06

Vous envisagez l'année de 6ème comme une année





Résumé du champ pour 01

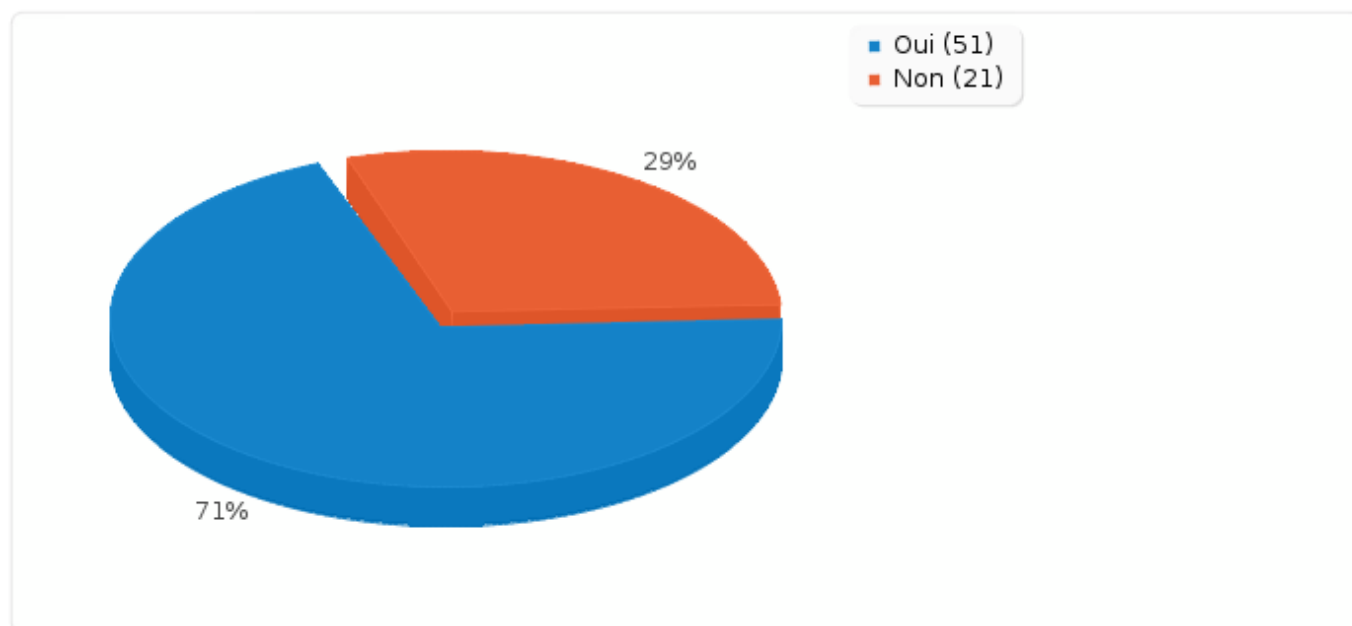
As-tu fréquenté la BCD (bibliothèque de l'école) de ton école ?

Réponse	Décompte	Pourcentage
Oui (Y)	51	70.83%
Non (N)	21	29.17%
Sans réponse	0	0.00%



Résumé du champ pour 01

As-tu fréquenté la BCD (bibliothèque de l'école) de ton école ?





Résumé du champ pour 02

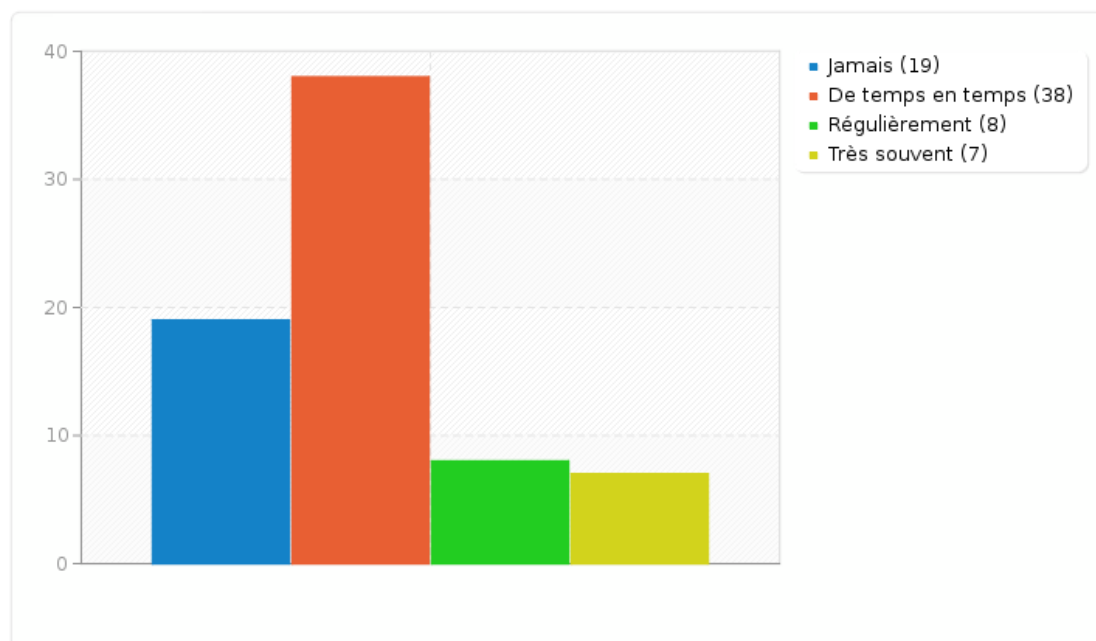
Fréquentes-tu une bibliothèque municipale ?

Réponse	Décompte	Pourcentage
Jamais (SQ001)	19	26.39%
De temps en temps (SQ002)	38	52.78%
Régulièrement (SQ003)	8	11.11%
Très souvent (SQ004)	7	9.72%



Résumé du champ pour 02

Fréquentes-tu une bibliothèque municipale ?





Résumé du champ pour 03

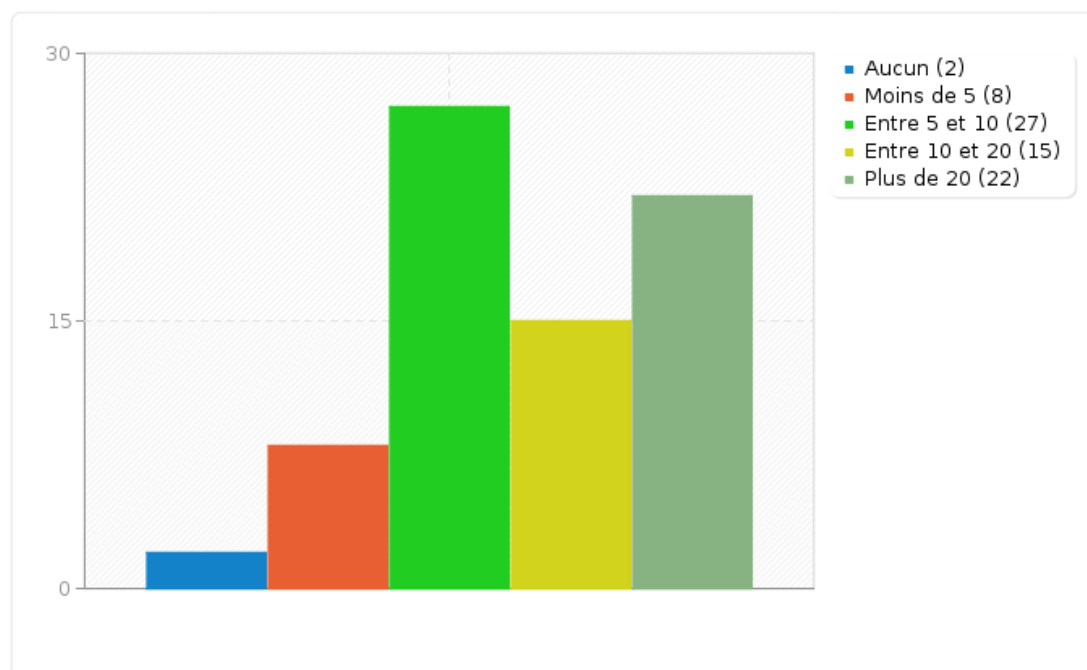
Combien de romans livres (mangas, bande dessinée, romans, livres documentaires) penses-tu lire par an ?

Réponse	Décompte	Pourcentage
Aucun (SQ001)	2	2.78%
Moins de 5 (SQ002)	8	11.11%
Entre 5 et 10 (SQ003)	27	37.50%
Entre 10 et 20 (SQ004)	15	20.83%
Plus de 20 (SQ005)	22	30.56%



Résumé du champ pour 03

Combien de romans livres (mangas, bande dessinée, romans, livres documentaires) penses-tu lire par an ?





Résumé du champ pour 04

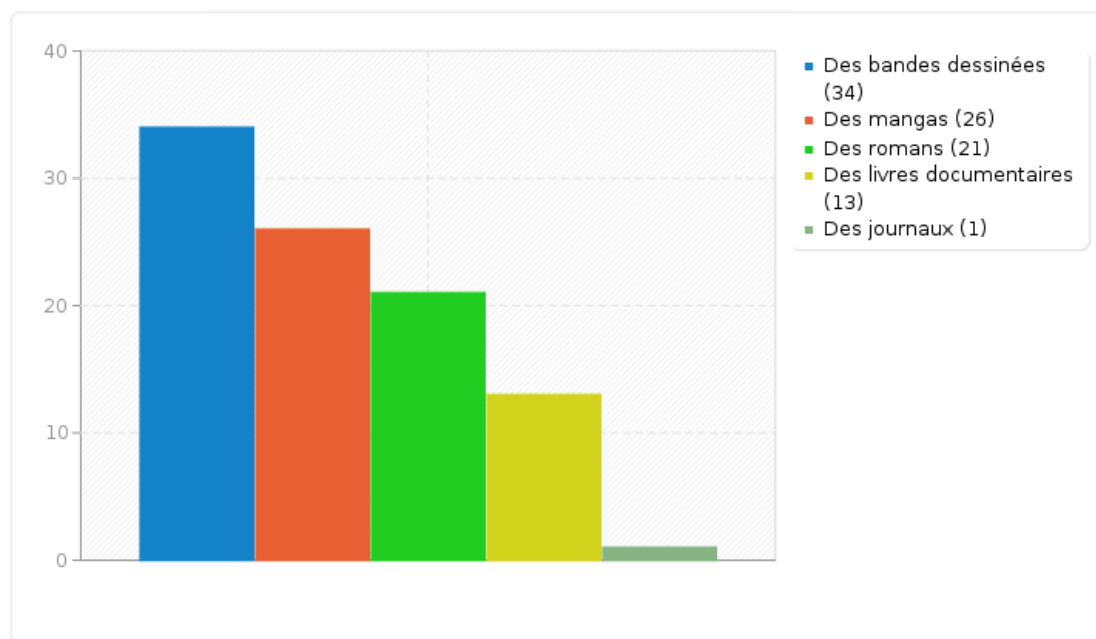
Quel est ton style de lecture préférée ?

Réponse	Décompte	Pourcentage
Des bandes dessinées (SQ001)	34	47.22%
Des mangas (SQ002)	26	36.11%
Des romans (SQ003)	21	29.17%
Des livres documentaires (SQ004)	13	18.06%
Des journaux (SQ005)	1	1.39%



Résumé du champ pour 04

Quel est ton style de lecture préférée ?





Résumé du champ pour 05

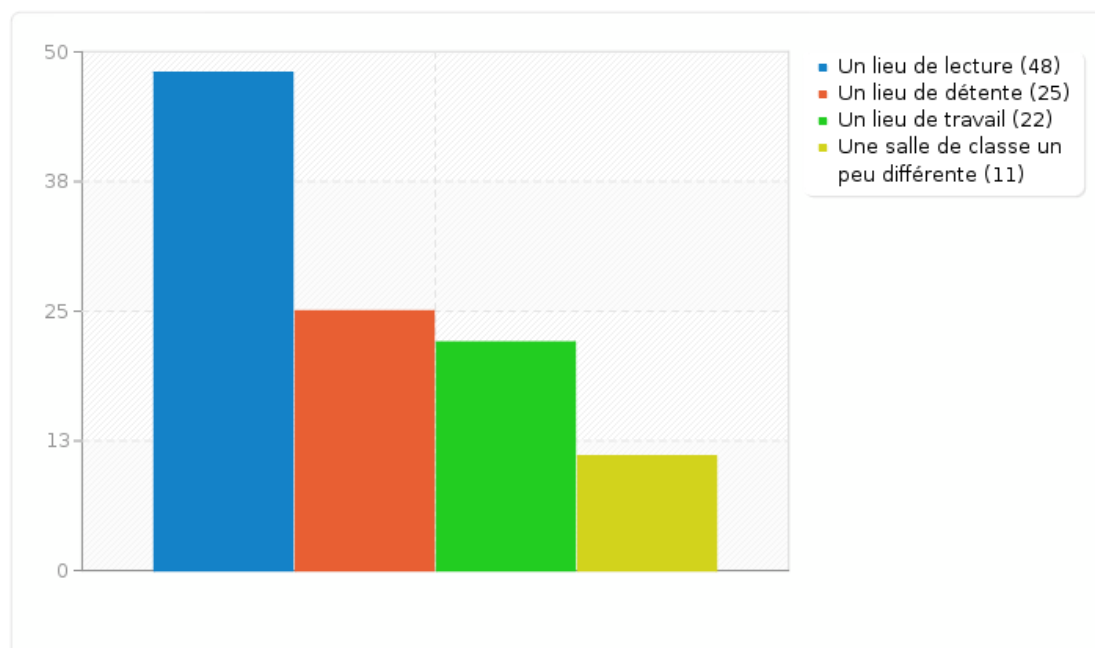
Le CDI est le Centre de Documentation et d'Information, c'est en quelque sorte la bibliothèque du collège. Que cela représente-t-il pour toi ?

Réponse	Décompte	Pourcentage
Un lieu de lecture (SQ001)	48	66.67%
Un lieu de détente (SQ002)	25	34.72%
Un lieu de travail (SQ003)	22	30.56%
Une salle de classe un peu différente (SQ004)	11	15.28%



Résumé du champ pour 05

Le CDI est le Centre de Documentation et d'Information, c'est en quelque sorte la bibliothèque du collège. Que cela représente-t-il pour toi ?





Résumé du champ pour 06

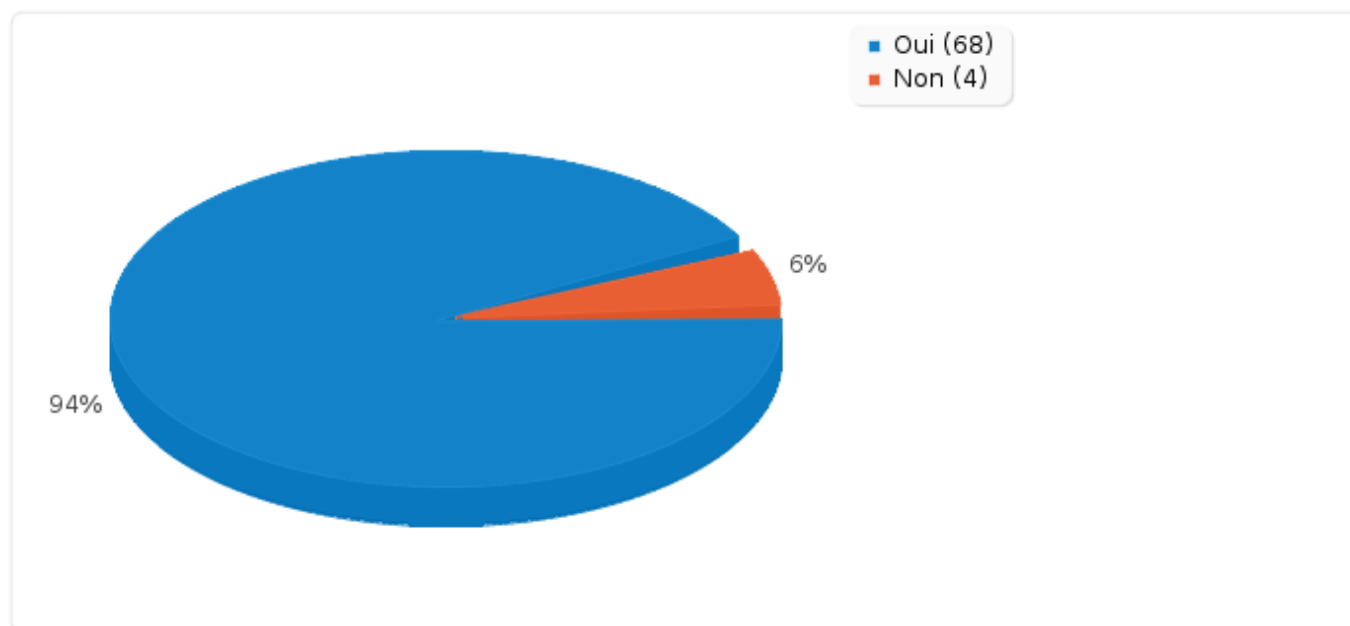
Possèdes-tu un accès à Internet à la maison ?

Réponse	Décompte	Pourcentage
Oui (Y)	68	94.44%
Non (N)	4	5.56%
Sans réponse	0	0.00%



Résumé du champ pour 06

Possèdes-tu un accès à Internet à la maison ?





Résumé du champ pour 07

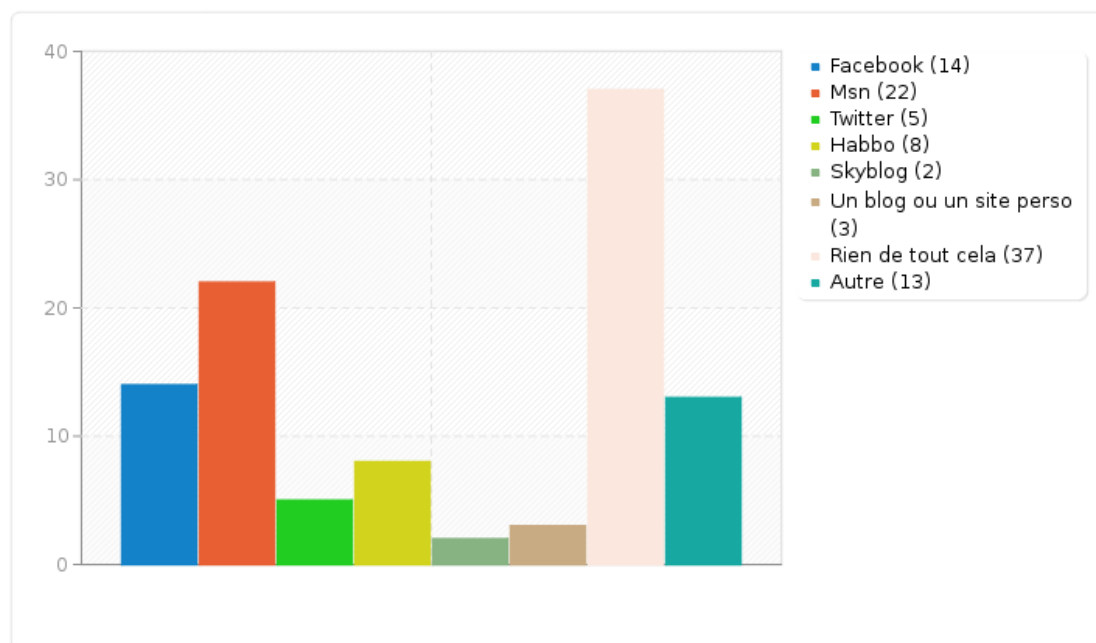
Parmi la liste d'outils, coche ceux pour lesquels tu possèdes un compte

Réponse	Décompte	Pourcentage
Facebook (SQ001)	14	19.44%
Msn (SQ002)	22	30.56%
Twitter (SQ003)	5	6.94%
Habbo (SQ004)	8	11.11%
Skyblog (SQ005)	2	2.78%
Un blog ou un site perso (SQ006)	3	4.17%
Rien de tout cela (SQ007)	37	51.39%
Autre	13	18.06%



Résumé du champ pour 07

Parmi la liste d'outils, coche ceux pour lesquels tu possèdes un compte





Résumé du champ pour 07

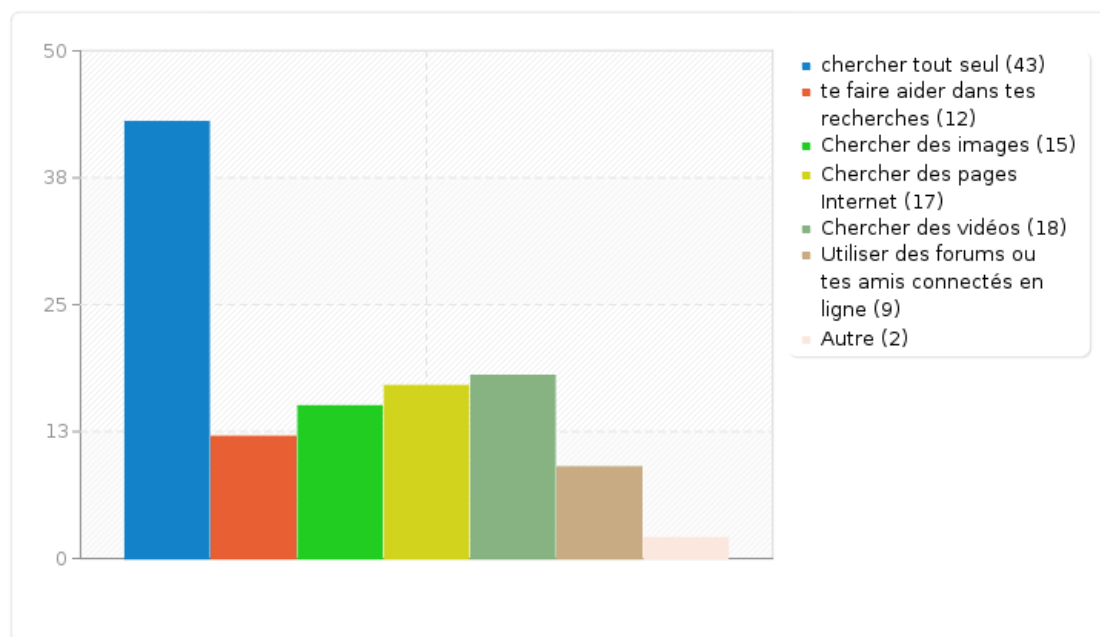
Quand tu fais une recherche sur Internet, tu préfères

Réponse	Décompte	Pourcentage
chercher tout seul (SQ001)	43	59.72%
te faire aider dans tes recherches (SQ002)	12	16.67%
Chercher des images (SQ003)	15	20.83%
Chercher des pages Internet (SQ004)	17	23.61%
Chercher des vidéos (SQ005)	18	25.00%
Utiliser des forums ou tes amis connectés en ligne (SQ006)	9	12.50%
Autre	2	2.78%



Résumé du champ pour 07

Quand tu fais une recherche sur Internet, tu préfères





Résumé du champ pour 08

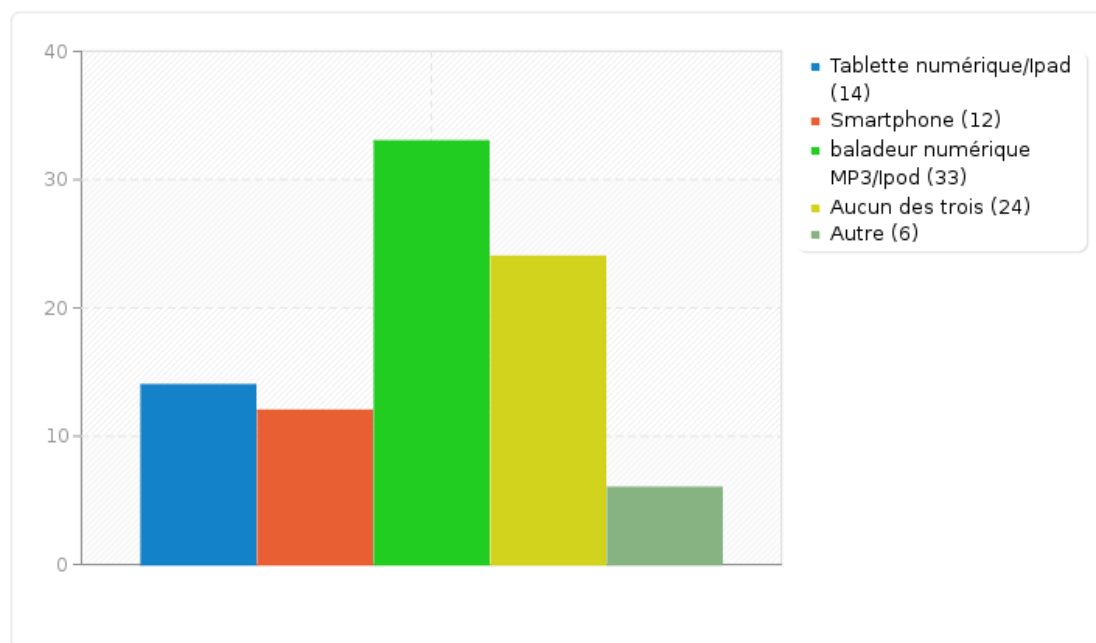
Parmi ces outils, en utilises-tu certains ?

Réponse	Décompte	Pourcentage
Tablette numérique/Ipad (SQ001)	14	19.44%
Smartphone (SQ002)	12	16.67%
baladeur numérique MP3/Ipod (SQ003)	33	45.83%
Aucun des trois (SQ004)	24	33.33%
Autre	6	8.33%



Résumé du champ pour 08

Parmi ces outils, en utilises-tu certains ?





Résumé du champ pour 09

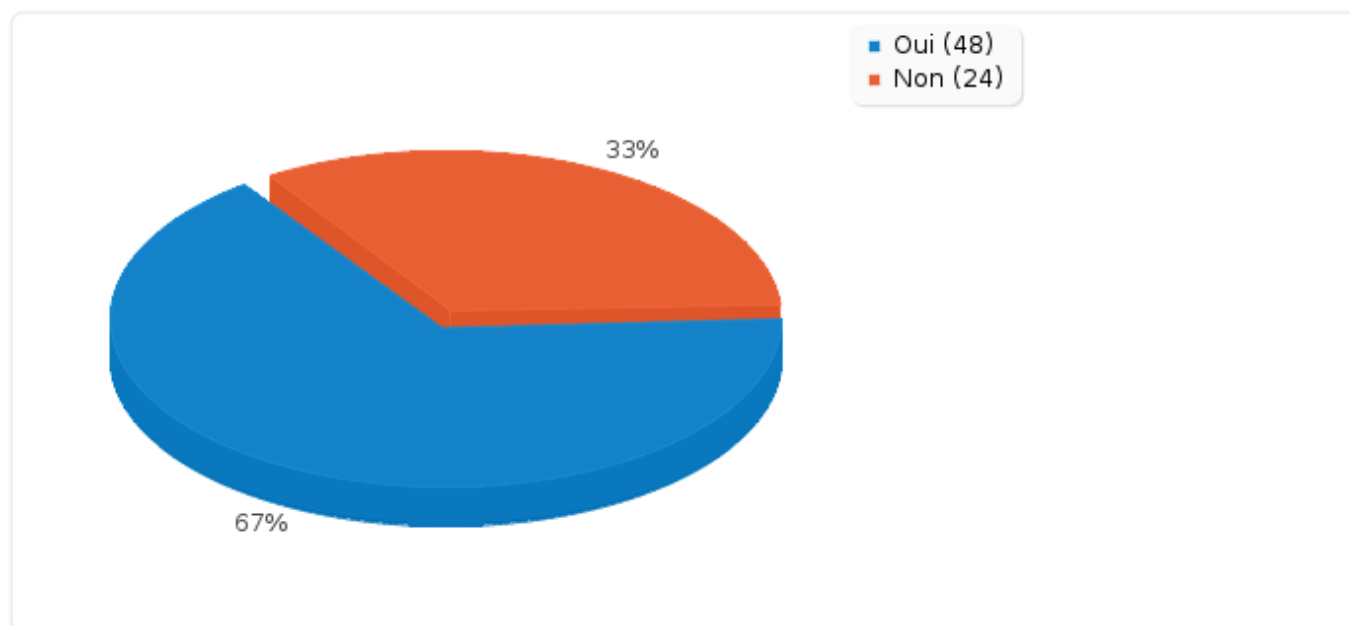
Penses-tu que travailler avec un ordinateur te permet de mieux apprendre ?

Réponse	Décompte	Pourcentage
Oui (Y)	48	66.67%
Non (N)	24	33.33%
Sans réponse	0	0.00%



Résumé du champ pour 09

Penses-tu que travailler avec un ordinateur te permet de mieux apprendre ?





Résumé du champ pour 10

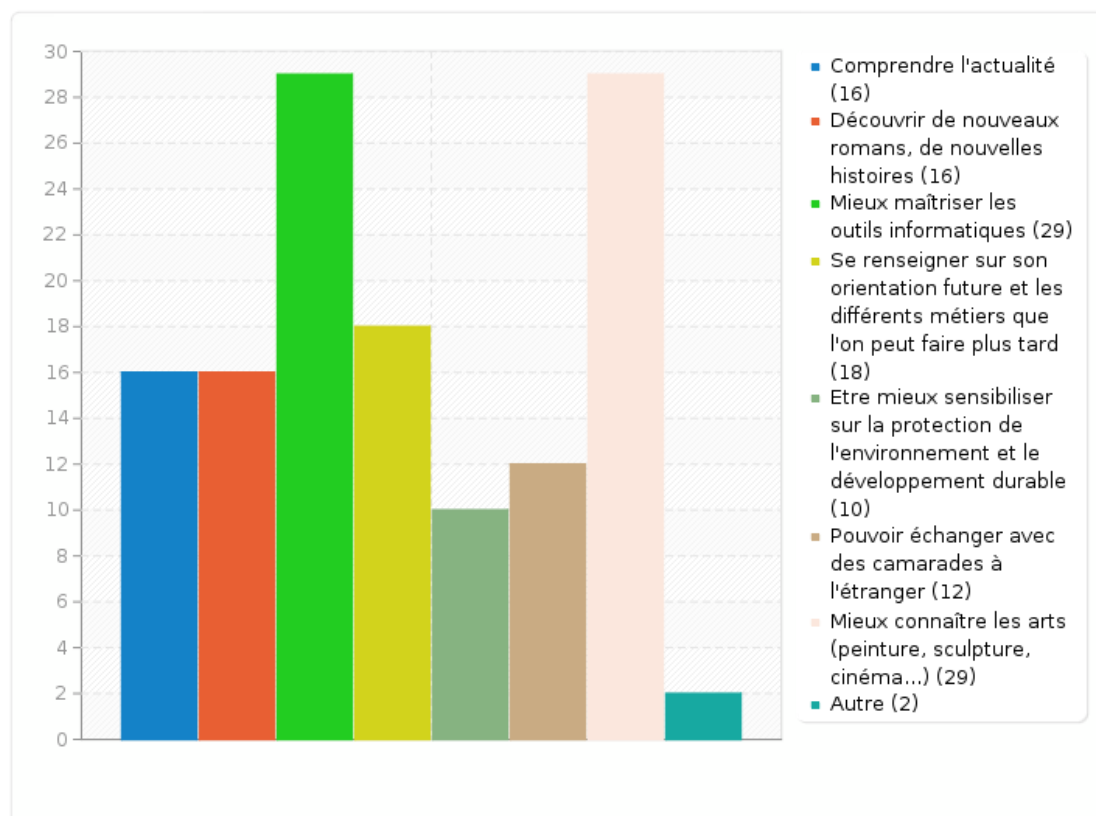
Parmi ces thématiques, lesquelles te paraissent les plus intéressantes

Réponse	Décompte	Pourcentage
Comprendre l'actualité (SQ001)	16	22.22%
Découvrir de nouveaux romans, de nouvelles histoires (SQ002)	16	22.22%
Mieux maîtriser les outils informatiques (SQ003)	29	40.28%
Se renseigner sur son orientation future et les différents métiers que l'on peut faire plus tard (SQ004)	18	25.00%
Etre mieux sensibiliser sur la protection de l'environnement et le développement durable (SQ005)	10	13.89%
Pouvoir échanger avec des camarades à l'étranger (SQ006)	12	16.67%
Mieux connaître les arts (peinture, sculpture, cinéma...) (SQ007)	29	40.28%
Autre	2	2.78%



Résumé du champ pour 10

Parmi ces thématiques, lesquelles te paraissent les plus intéressantes





Résumé du champ pour 11

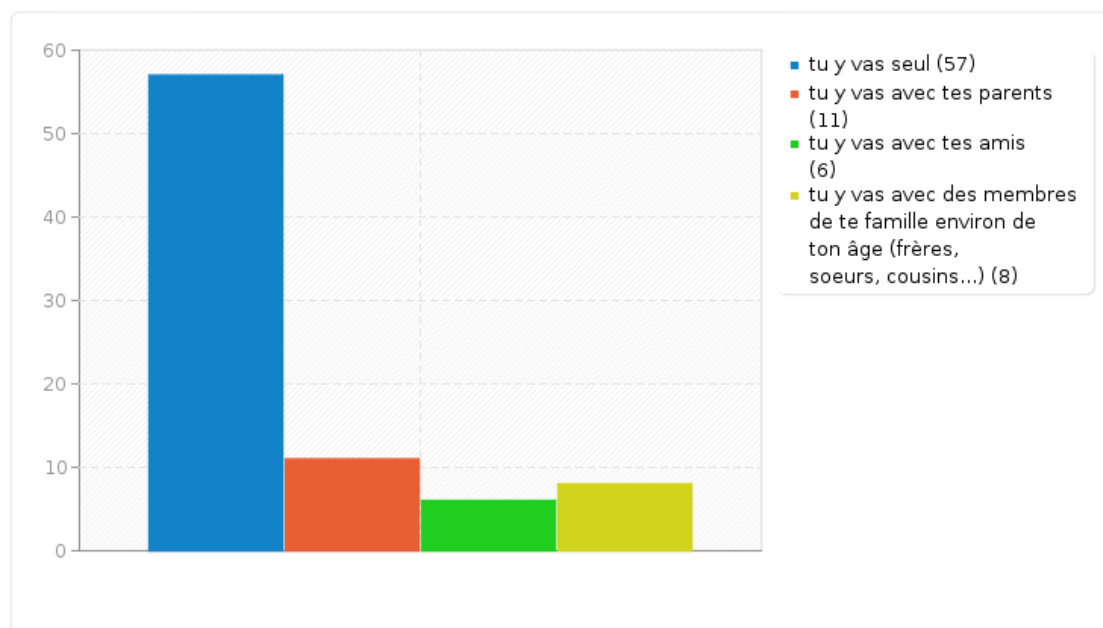
Lorsque tu vas sur Internet, le plus souvent

Réponse	Décompte	Pourcentage
tu y vas seul (SQ001)	57	79.17%
tu y vas avec tes parents (SQ002)	11	15.28%
tu y vas avec tes amis (SQ003)	6	8.33%
tu y vas avec des membres de ta famille environ de ton âge (frères, soeurs, cousins...) (SQ004)	8	11.11%



Résumé du champ pour 11

Lorsque tu vas sur Internet, le plus souvent





Résumé du champ pour 12

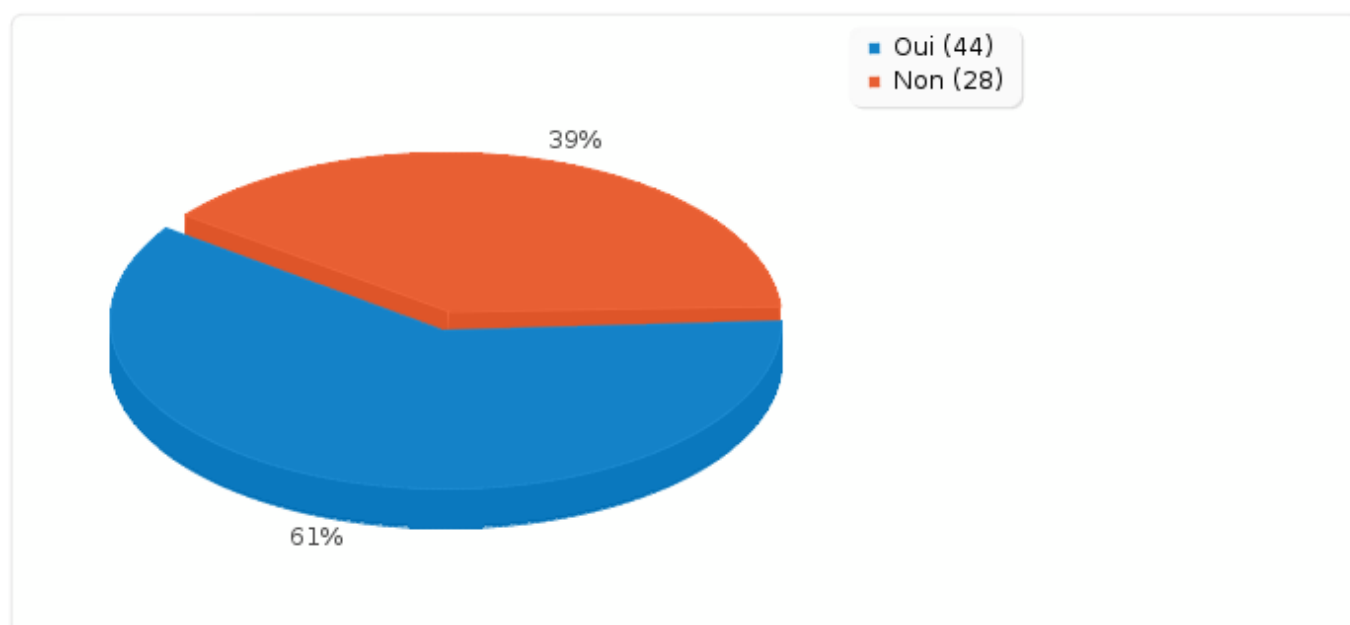
Tes parents t'ont-ils donné des consignes pour aller sur Internet ?

Réponse	Décompte	Pourcentage
Oui (Y)	44	61.11%
Non (N)	28	38.89%
Sans réponse	0	0.00%



Résumé du champ pour 12

Tes parents t'ont-ils donné des consignes pour aller sur Internet ?





Résumé du champ pour 01

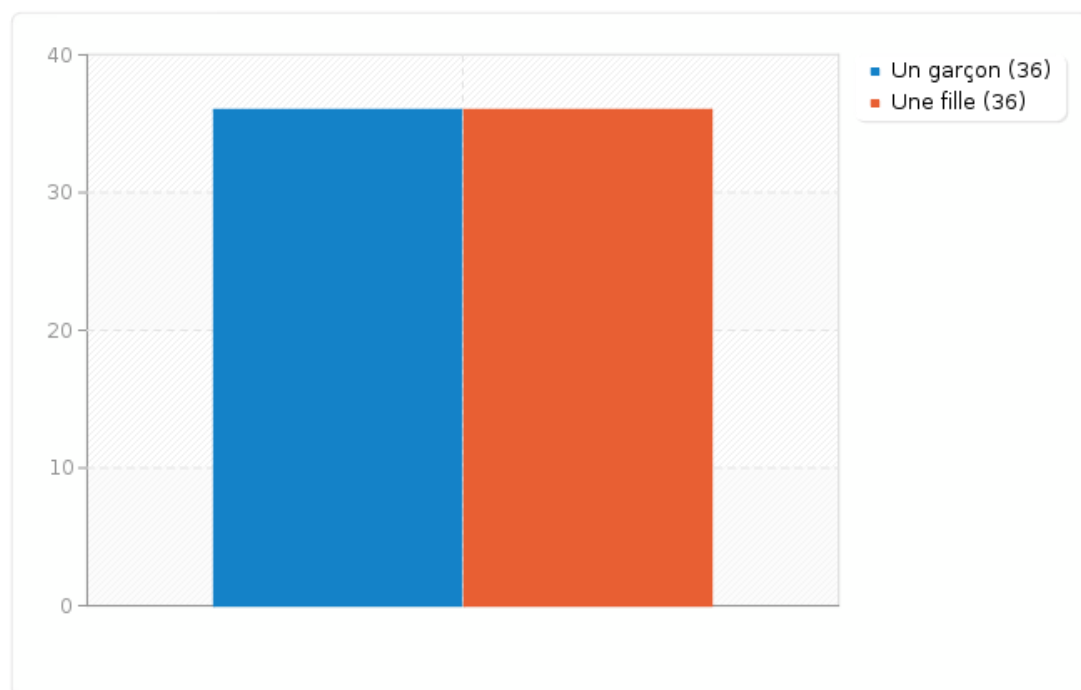
Tu es

Réponse	Décompte	Pourcentage
Un garçon (SQ001)	36	50.00%
Une fille (SQ002)	36	50.00%



Résumé du champ pour 01

Tu es





Résumé du champ pour 02

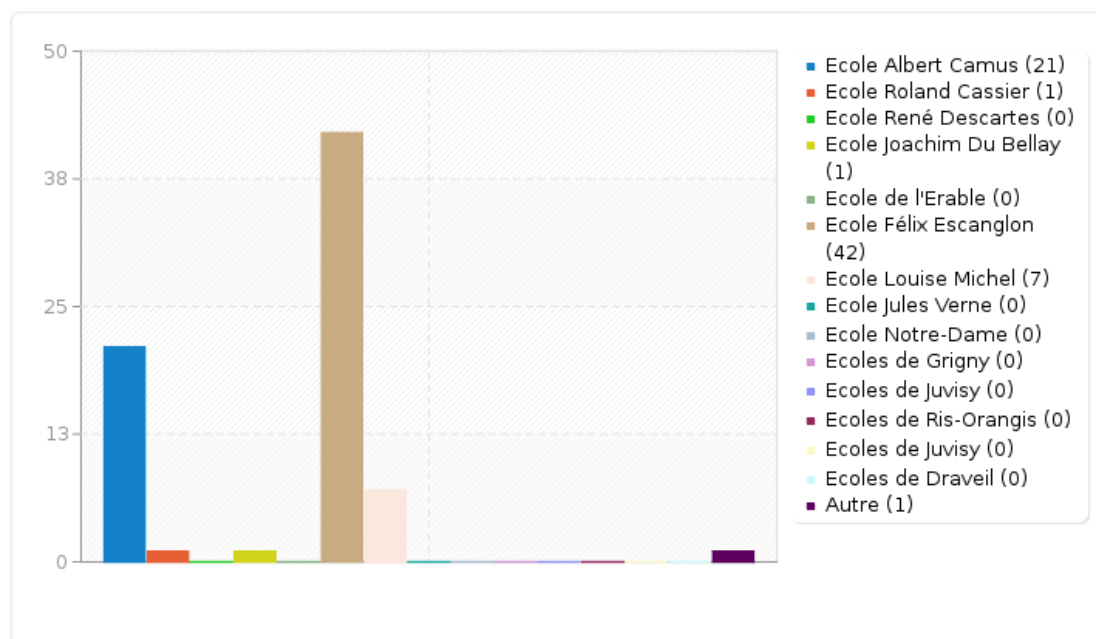
Tu viens de l'école

Réponse	Décompte	Pourcentage
Ecole Albert Camus (SQ001)	21	29.17%
Ecole Roland Cassier (SQ002)	1	1.39%
Ecole René Descartes (SQ003)	0	0.00%
Ecole Joachim Du Bellay (SQ004)	1	1.39%
Ecole de l'Erable (SQ005)	0	0.00%
Ecole Félix Escanglon (SQ006)	42	58.33%
Ecole Louise Michel (SQ007)	7	9.72%
Ecole Jules Verne (SQ008)	0	0.00%
Ecole Notre-Dame (SQ009)	0	0.00%
Ecoles de Grigny (SQ010)	0	0.00%
Ecoles de Juvisy (SQ011)	0	0.00%
Ecoles de Ris-Orangis (SQ012)	0	0.00%
Ecoles de Juvisy (SQ013)	0	0.00%
Ecoles de Draveil (SQ014)	0	0.00%
Autre	1	1.39%



Résumé du champ pour 02

Tu viens de l'école





Résumé du champ pour 03

Quel âge as-tu ?

Réponse	Décompte	Pourcentage
9 ans (SQ001)	0	0.00%
10 ans (SQ002)	30	41.67%
11 ans (SQ003)	34	47.22%
12 ans (SQ004)	5	6.94%
13 ans (SQ005)	0	0.00%
Autre	1	1.39%



Résumé du champ pour 03

Quel âge as-tu ?

